

Государственное бюджетное общеобразовательное учреждение средняя общеобразовательная школа № 172 Калининского района Санкт-Петербурга

Анализ государственной итоговой аттестации в 2023-2024 учебном году

1. Организация и проведение государственной итоговой аттестации.

На подготовительном этапе, начиная с сентября 2023 г., и в течение всего учебного года, проходило изучение нормативных документов Министерства просвещения РФ, инструкций, приказов и писем комитета образования Санкт – Петербурга всеми субъектами образовательного процесса.

В сентябре 2023 г. был утвержден план мероприятий по подготовке и проведению государственной итоговой аттестации выпускников и план мероприятий по подготовке к единому государственному экзамену и государственной итоговой аттестации 9- х классов, включивший в себя как организационные, так и инструктивно – методические и контрольные мероприятия.

Реализуя организационно-информационную функцию, администрация школы систематизировала нормативно-правовую базу итоговой аттестации.

Были собраны и систематизированы различные положения, постановления, приказы, письма и инструкции Министерства просвещения РФ, комитета образования Санкт – Петербурга , регламентирующие проведение государственной итоговой аттестации и участие образовательного учреждения в едином государственном экзамене.

В организационно-информационный период проводилась работа с учащимися по определению предметов для экзаменов по выбору, в процессе которой педагоги проявляли внимание, такт, терпимость, уважение к своим воспитанникам, что позволило создать благоприятную психологическую атмосферу и необходимый настрой на экзамены.

Были оформлены информационные стенды.

В соответствии с планом внутришкольного контроля администрацией школы были проведены тематические проверки и проанализирована работа по следующим показателям:

- соответствие рабочих программ и поурочно – тематического планирования федеральному базовому образовательному стандарту;
- организация повторения учебного материала;
- соответствие уровня знаний выпускников 9, 11 классов обязательному минимуму содержания основного общего образования и обязательному минимуму содержания среднего общего образования и требованиям к уровню подготовки выпускников (административные контрольные работы);
- готовность ОУ к проведению государственной итоговой аттестации;
- выполнение общеобразовательных программ в выпускных классах;
- выполнение указаний к ведению классного журнала;
- система учета знаний учащихся;

- выполнение требований к заполнению аттестатов и приложений к ним.

Сочетание административного контроля с самоконтролем и самоанализом деятельности педагогов позволило достичь достаточного уровня подготовки к государственной итоговой аттестации и способствовало её организованному проведению.

В течение учебного года для обучающихся 9,11 классов проводились диагностические работы по предметам: математика, русский язык, история, обществознание, география, физика, химия, биология, информатика и ИКТ, апробации КИМов по русскому языку и математике, обществознанию, информатике и иностранному языку где использовались демонстрационные версии экзаменационных материалов.

С выпускниками проводились инструктажи по заполнению экзаменационных материалов, учителя – предметники использовали бланки для заполнения при проведении текущих проверок, срезов.

По результатам проверки практического этапа проведения государственной итоговой аттестации следует отметить строгое соблюдение порядка проведения устных и письменных экзаменов в соответствии с положением о государственной итоговой аттестации выпускников.

Для упорядочения и систематизации потоков информации о результатах государственной итоговой аттестации в 11 классах администрацией школы использовались диагностические карты и таблицы для сбора и обработки следующих сведений:

- ✓ итоги государственной итоговой аттестации выпускников;
- ✓ анализ уровня подготовки и проведения государственной итоговой аттестации;
- ✓ сравнение результатов обучения выпускников по итогам года и результатов экзаменов;
- ✓ динамика результатов государственной итоговой аттестации выпускников за несколько лет;

Основные выводы, сделанные в результате анализа подготовительного и организационно-информационного этапов государственной итоговой аттестации выпускников в 2023 – 2024 учебном году, могут быть представлены по следующим позициям:

- имеется в наличии и изучена субъектами школы нормативная база федерального, регионального уровней, изданы необходимые документы в самом образовательном учреждении;
- совершенствуются формы организации, проведения и анализа государственной итоговой аттестации;
- подготовка выпускников к государственной итоговой аттестации строилась на системном подходе;
- упорядочены и систематизированы потоки информации о результатах аттестации, создан инструментарий для анализа по различным направлениям;
- совершенствовалась система контроля выполнения государственного образовательного минимума путем внедрения промежуточного контроля, административных контрольных работ, развития внутренней нормы оценки качества образования;

- повысилась правовая, организационная и исполнительная культура педагогов участвующих в государственной итоговой аттестации.

Основное общее образование

На конец года в параллели 9-х классов обучались 81 учащихся, к государственной итоговой аттестации были допущены все учащиеся. Было организовано два пункта проведения экзамена на дому, для обучающихся индивидуального обучения на дому. Также одна выпускница проходила аттестацию по русскому языку в формате ГВЭ

Получили аттестат с отличием 3 ученика

Багрова Маргарита, Гасанов Мирсалех, Пашичева Дарья.

Результаты экзаменов по предметам

Математика

Кл.	Учитель	Все го уч- ся	Написали экзаменационную работу на				Показатели	
			«5»	«4»	«3»	«2»	%успеваемости	% качества
9А	Ануфриева Т.Ф.	28	5	16	6	1	96	75
9Б	Дербина Г.К.	26	2	9	13	1	96	44
9В	Маерчук А.В.	27	1	18	7	1	96	70
	Всего по школе	81	8	43	26	3	96	63

Русский язык.

Кл.	Учитель	Все го уч- ся	Написали экзаменационную работу на				Показатели	
			«5»	«4»	«3»	«2»	%успеваемости	% качества
9А	Чернева Е.В	28	5	7	11	1	96	59
9Б	Щетинская Н.В	26	4	5	15	1	96	36
9В	Жилина Е.А.	27	1	8	18	0	100	33
	Всего по школе	81	9	20	44	2	97	43

Результаты ОГЭ предметов по выбору

Предмет	Количество выпускников выполнивших	% обученности	% качества

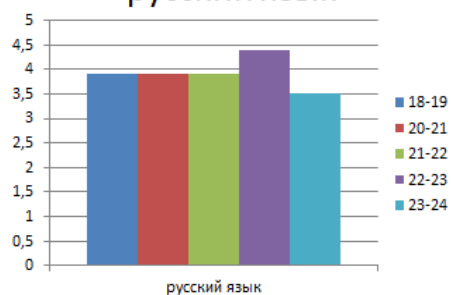
	работу		
Биология	13	100	77
история	2	100	100
Обществознание	29	100	42
Информатика	24	92	33
Химия	5	100	60
География	68	97	78
Физика	9	100	78
Английский язык	3	100	100
Итого	148	98,6	71,2

Результаты ОГЭ

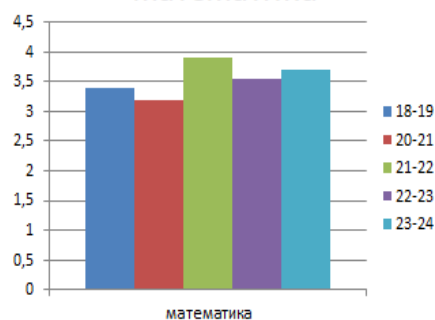
Предмет	Баллы		Отметки	
	Средний балл	медиана	Средний балл	медиана
Русский язык	22,5	22	3,5	3
Математика	16	16	3,7	4
Биология	25,2	27	4,75	4
История	23,5	23,5	4	4
Обществознание	21,4	21	3,3	3
Информатика	9,3	9	3,76	3
Химия	25,2	27	4,75	4
География	21,7	22	3,98	4
Физика	26,5	28	3,9	4
Английский язык	55,6	54	4,3	4
Итого	24,69	24,95	3,99	3,7

Динамика ОГЭ

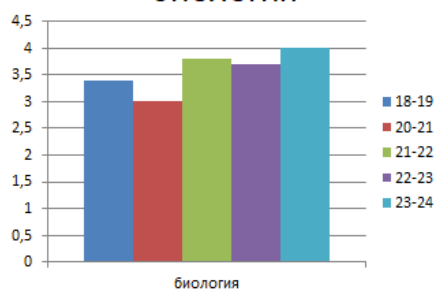
ОГЭ русский язык



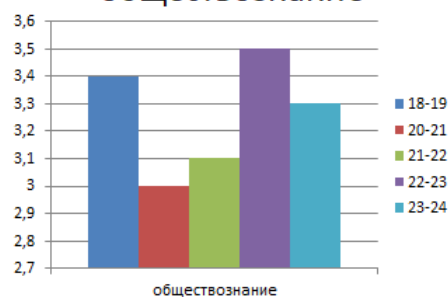
ОГЭ математика



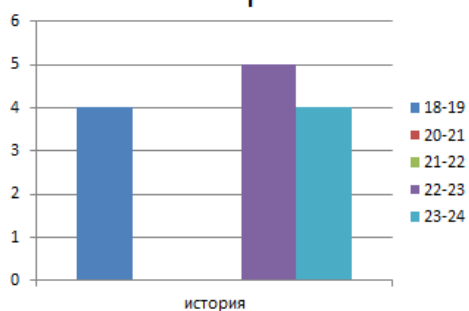
ОГЭ биология



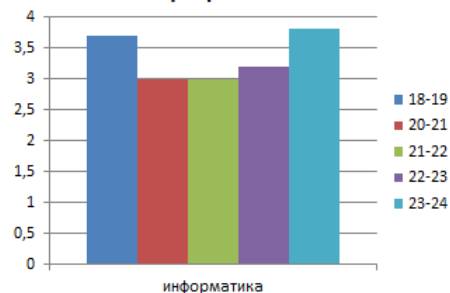
ОГЭ обществознание

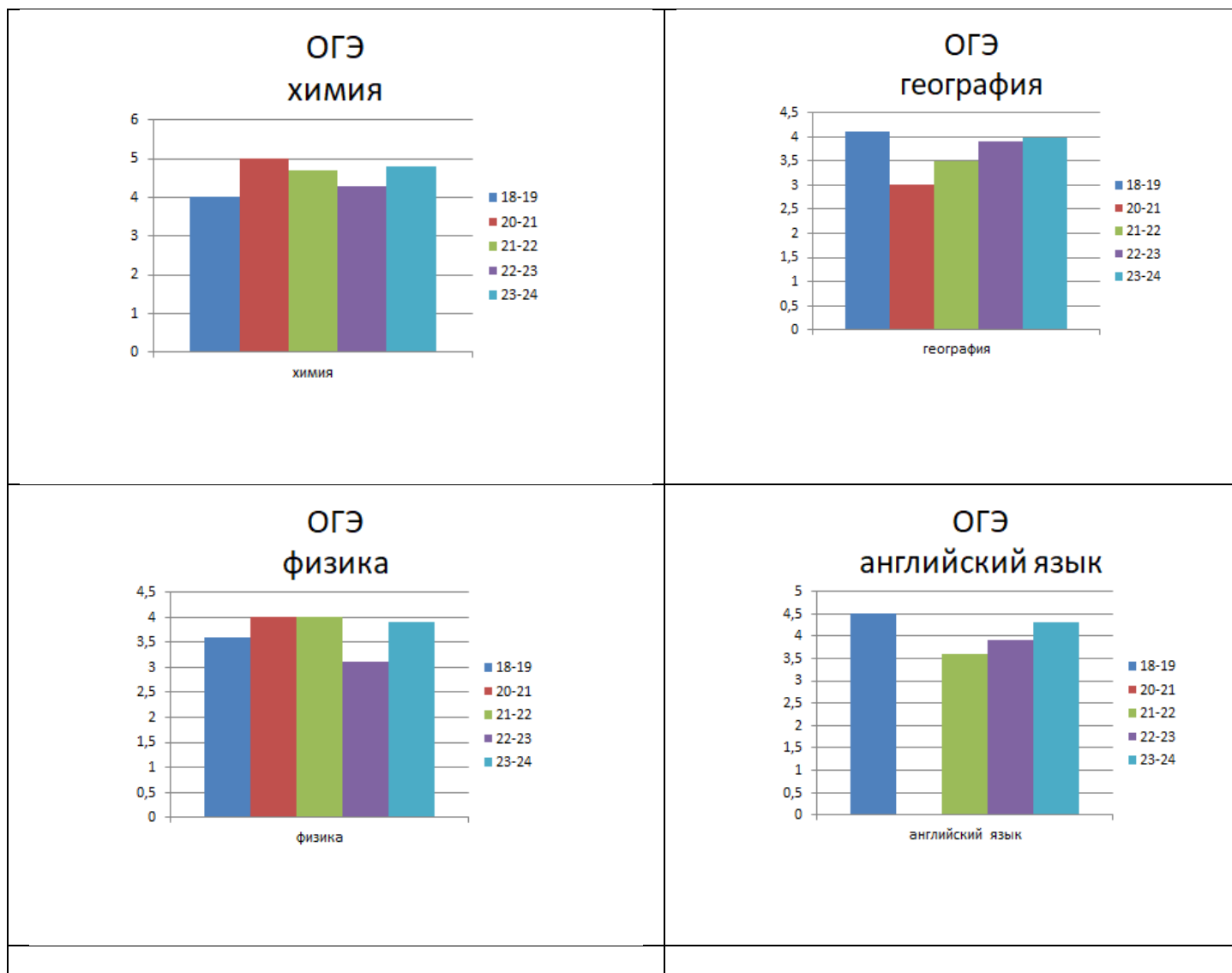


ОГЭ история



ОГЭ информатика

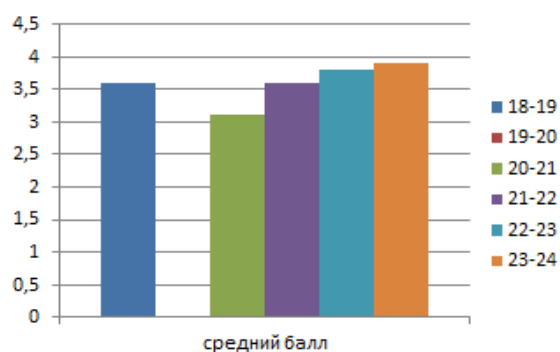




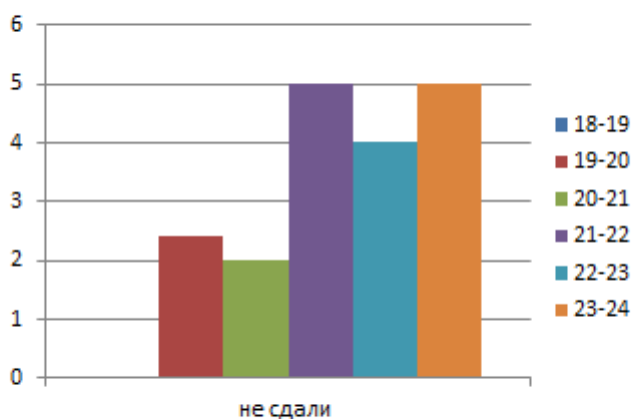
Соответствие годовых отметок и отметок за экзамен

предмет	понизили	подтвердили	повысили
Русский язык	20	54	7
Математика	10	64	7
биология	2	11	
География	12	48	8
Иностранный язык	1	2	
Информатика	19 (6 человека с разницей в 2 балла)	5	
история	1	0	1
Обществознание	21 (3 человека с разницей 2 балла)	7	1
Химия	4	1	
Физика		9	

Динамика общая ОГЭ



Не сдали ОГЭ



Анализируя данные таблиц и диаграм делаем вывод, что средний балл снизился по следующим учебным предметам : по русскому языку, обществознанию, истории.

Средний бал повысился по математика, биология, химия , физика, информатике, географии и английскому языку.

Медианное значение отметок значительно отличается от среднего балла по химии , биологии и информатике. В этом учебном году средний бал по математике выше среднего балла по русскому языку. Незначительно повысился средний бал по всем предметам ОГЭ по школе. И на протяжении нескольких лет средний бал по школе повышается.

Среднее общее образование

На конец 2023-2024 учебного года в 11-х классах обучалось 29 обучающихся ученика, все были допущены к государственной итоговой аттестации.

29 обучающихся получили аттестат о среднем общем образовании.

5 учеников одиннадцатого класса награждены медалью «За особые успехи в учении» 1 степени: Аксенова Дарья, Дятлев Максим, Лисицинская Дарья, Ништ Федор

2 ученика награждены медалью «За особые успехи в учении» 2 степени: Соколова Алиса, Чижевская Софья.

Результаты ЕГЭ по русскому языку

Предмет	Учитель	Кол-во уч-ся	Показатели					
			% успешно сдавших ЕГЭ	% несправившихся	Средний балл	Максимальный балл	Минимальный балл	Медианна
Русский язык	Щетинская Н.В.	29	100	0	62	91	36	60

Результаты ЕГЭ по математике (профильная)

Предмет	Учитель	Кол-во уч-ся	Показатели					
			% успешно сдавших ЕГЭ	% несправившихся	Средний балл	Максимальный балл	Минимальный балл	Медианна
Математика профиль	Невская Е.В.	14	86	14	58	88	11	69

Результаты ЕГЭ по математике (база)

Предмет	Учитель	Кол-во уч-ся	Показатели					
			% успешно сдавших ЕГЭ	% несправившихся	Средний балл	Максимальный балл	Минимальный балл	Медианна
Математика профиль	Невская Е.В.	15	100	0	3,9	5	3	4

Анализ результатов государственной итоговой аттестации выпускников 11 классов

Предметы	Кол-во участников	Не набрали миним. кол-во баллов	Мин. кол-во баллов	до 39 баллов	40-49 баллов	50-59 баллов	60-69 баллов	70-79 баллов	80-89 баллов	90-100 баллов	Средний балл	Медиана
Русский язык	29	0	0	1	7	7	6	4	4	1	62	60
Математика профиль	14	2	0	0	0	4	0	4	3	0	58	64
Математика база	15	0	0								3,9	4
Биология	8	2	0	0	0	2	0	3	1	0	58,1	62,5
Физика	3	0	0	0	0	1	1	1	0	0	65	67
Химия	6	0	0	1	1	0	2	1	1	0	59,8	61
История	5	0	0	2	2	1	0	0	0	0	43,8	45
Обществознание	7	4	0	0	1	2	0	0	0	0	39,6	44
Информатика и ИКТ	6	2	0	0	0	3	0	1	0	0	44	40,5
Английский язык	2	0	0	0	1	0	0	0	1	0	72,5	72,5
ИТОГО		10	0	3	12	20	9	14	10	1		

Предмет	Средний балл по школе	Средний балл по России
Русский язык	62	63,88
Математика профиль	58	62,55
Биология	58,1	54,13
Физика	65	63,21
Химия	59,8	56,55
История	43,8	57,19
Обществознание	39,6	55,05
Информатика и ИКТ	44	54,49
Английский язык	72,5	65,39

Экзамены сдали не все выпускники, 9 выпускников не набрали минимальное количество баллов:

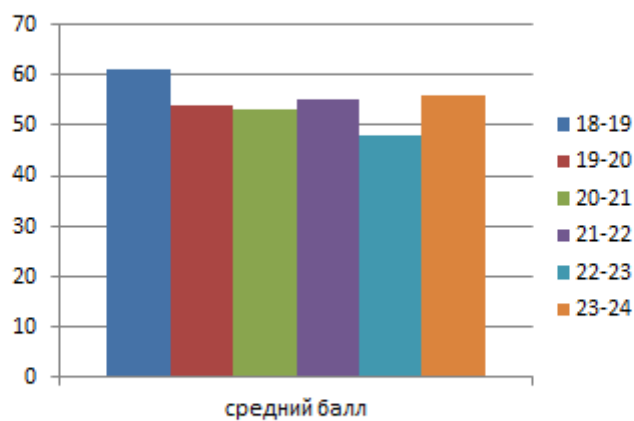
Предметы	Кол-во участников сдававших экзамен	Не набрали минимальное количество баллов
Русский язык	29	0
Математика профиль	14	2
Математика база	15	0
Биология	8	2
Физика	3	0
Химия	6	0
История	5	0
Обществознание	7	3
Информатика и ИКТ	6	2
Английский язык	2	0
ИТОГО		9

Динамика результатов государственной итоговой аттестации выпускников .

предмет	2019	2020	2021	2022	2023	2024
русский язык	72	68	66	66	67	62
математика	54	49	51	48	50	58
Математика база		3,9	4	4,1	4	3,9
биология	41	47	22	44	37	58
литература	85	61	70	61	64	
физика	56	60	62	49	52	65
история	70	43	67	51	40	44
обществознание	55	55	43	56	52	40
химия		41	30	49	27	60
информатика	58	44	61	44	56	44
география		83	61		48	
Английский язык	73	69	51	69	40	73

Динамика результатов ЕГЭ по среднему баллу школы

Динамика общая ЕГЭ



Динамика количества обучающихся не набравших минимальный порог баллов по предметам.



Анализируя результаты экзаменов по выбору хочется отметить, что многие предметы выпускники выбирали неосознанно следовательно и результаты по предметам в этом учебном году ниже чем в предыдущие. Стабильно хорошо сдают и показывают результаты по русскому языку. В этом учебном году также как и в прошлом учебном году высокие результаты выше 70 баллов обучающие показали по русскому языку, математике, биологии, химии, иностранному языку. 11 обучающихся набрали по этим предметам более 80 баллов, что выше по сравнению с прошлым годом (7 обучающихся в прошлом году) . По большинству предметов средний балл вырос , это математика, биология , химия, физика, английский язык. Снизилась результаты (средний балл) по предметам русскому языку, истории, обществознанию и информатике, причиной этому стало недостаточная подготовка учащихся на итоговом этапе повторения изученного материала и неответственное отношение учащихся к выбору предмета .

Средний балл по школе равен 56 баллов что на 7,6 балла выше чем в прошлом учебном году. В этом году количество обучающихся не справившихся с экзаменов 9 человек , на два человека меньше чем в прошлом году и уменьшилось количество обучающихся показавших высокие результаты на 3 человека. В этом учебном году также как и в прошлом большое количество выпускником не справляются с экзаменом по обществознанию. Средний балл 44 является низким результатом, что соответствует уровню школы с низкими образовательными результатами.

Результаты государственной итоговой аттестации являются следствием недостаточной работы педагогического коллектива по подготовке обучающихся к государственной итоговой аттестации, следовательно в следующем учебном году необходимо проводить систематическую работу по подготовке обучающихся в течении учебного года как на уроках, во внеурочное время, разнообразить приемы и методы этих занятий, использовать интерактивные интернет ресурсы.